

# BÁO CÁO KẾT QUẢ KINH DOANH QUÝ 2/2022

CÔNG TY CỔ PHẦN FPT

AI





## TUYÊN BỐ MIỄN TRỪ

*Các thông tin trong tài liệu này được cung cấp bởi Tập đoàn FPT và các công ty thành viên cho mục đích công bố các thông tin liên quan đến hoạt động kinh doanh của tập đoàn trong kỳ công bố. Tài liệu này có thể chứa các thông tin mang tính dự báo, phản ánh quan điểm quản trị nội bộ về các hoạt động kinh doanh trong tương lai của tập đoàn cũng như của các công ty thành viên. Kết quả trong tương lai dựa trên những ước tính và kỳ vọng dựa trên những thông tin có được đến thời điểm hiện tại. Ngoài ra, các dự đoán chịu ảnh hưởng bởi những rủi ro và những sự việc phát sinh ngoài dự kiến có thể có những khác biệt lớn so với kết quả thực tế.*

*Tài liệu này được soạn chỉ với mục đích cho người nhận được chỉ định tham khảo. Nghiêm cấm mọi hình thức chia sẻ hoặc phân phối tài liệu này hoặc bất kỳ nội dung nào của tài liệu này mà không có sự đồng ý trước của Tập đoàn FPT.*

---

**Chi tiết liên hệ:**  
**Phòng Quan hệ Cổ đông**  
**Email: [ir@fpt.com.vn](mailto:ir@fpt.com.vn)**

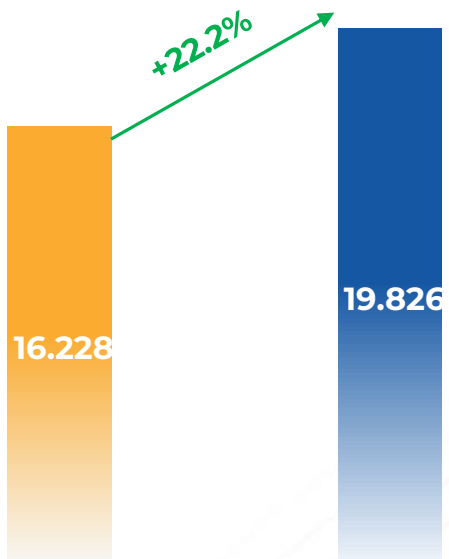


# TỔNG QUAN KẾT QUẢ KINH DOANH Q2/2022

Đơn vị: tỷ đồng

Kết quả kinh doanh toàn Tập đoàn nửa đầu năm tiếp tục đạt mức tăng trưởng trên 20%, vượt kế hoạch đã đề ra từ đầu năm...

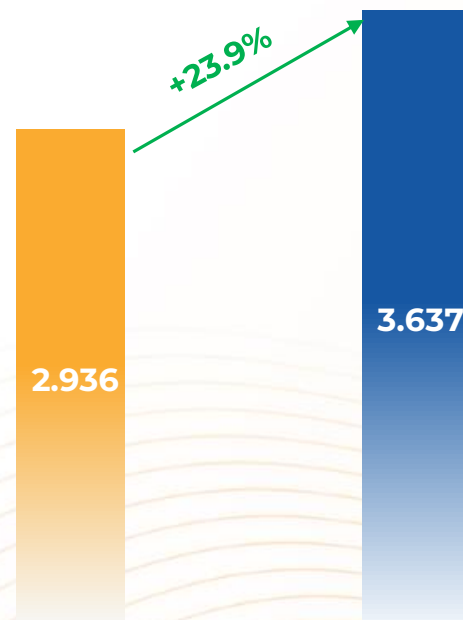
Doanh thu Tập đoàn



6T-2021

6T-2022

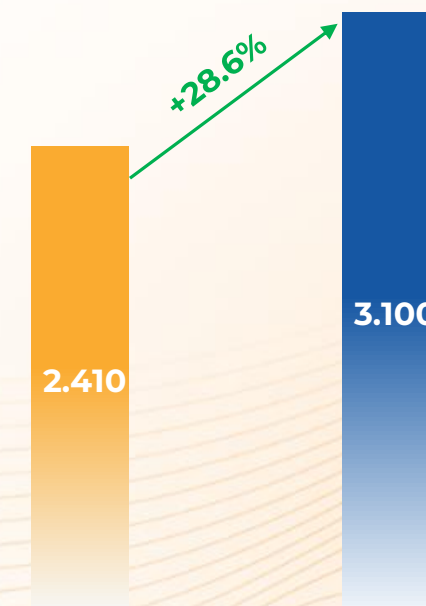
LNTT Tập đoàn



6T-2021

6T-2022

LNST Tập đoàn



6T-2021

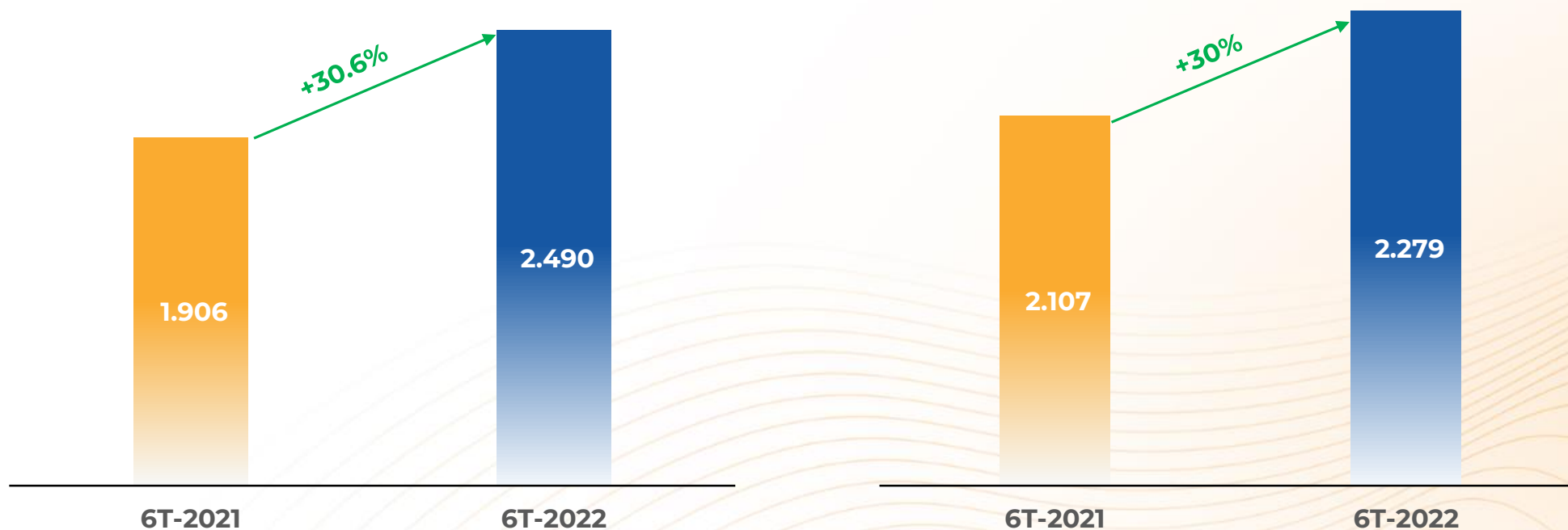
6T-2022

## TỔNG QUAN KẾT QUẢ KINH DOANH Q2/2022

...hướng đến mục tiêu cao nhất là tạo ra giá trị và đảm bảo quyền lợi cho Cổ đông

LNST thuộc về Cổ đông Công ty mẹ

EPS

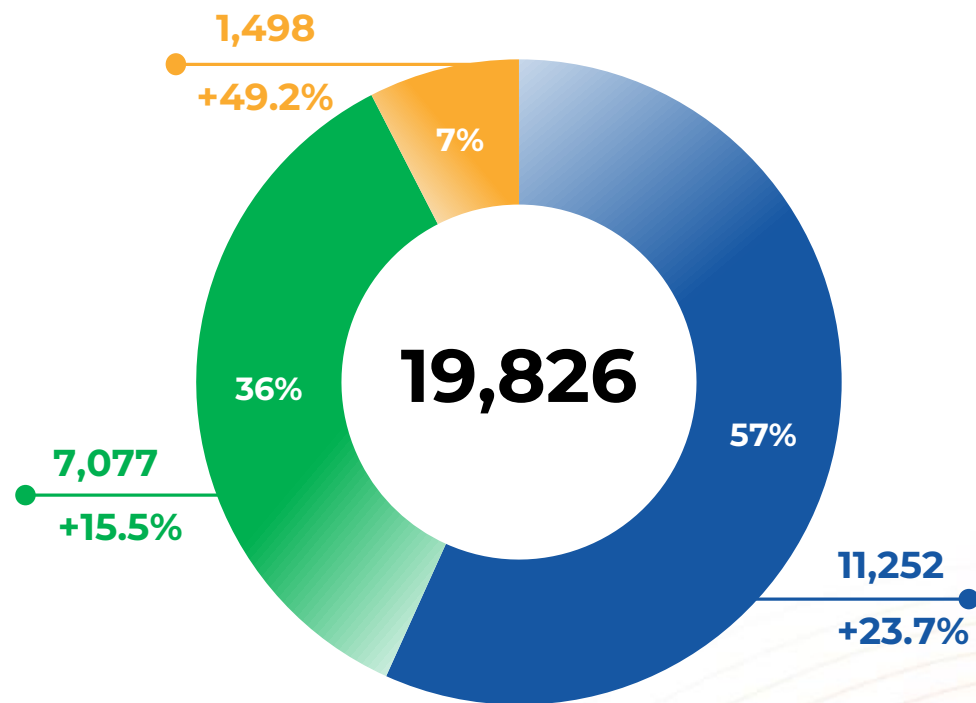


Đơn vị: tỷ đồng

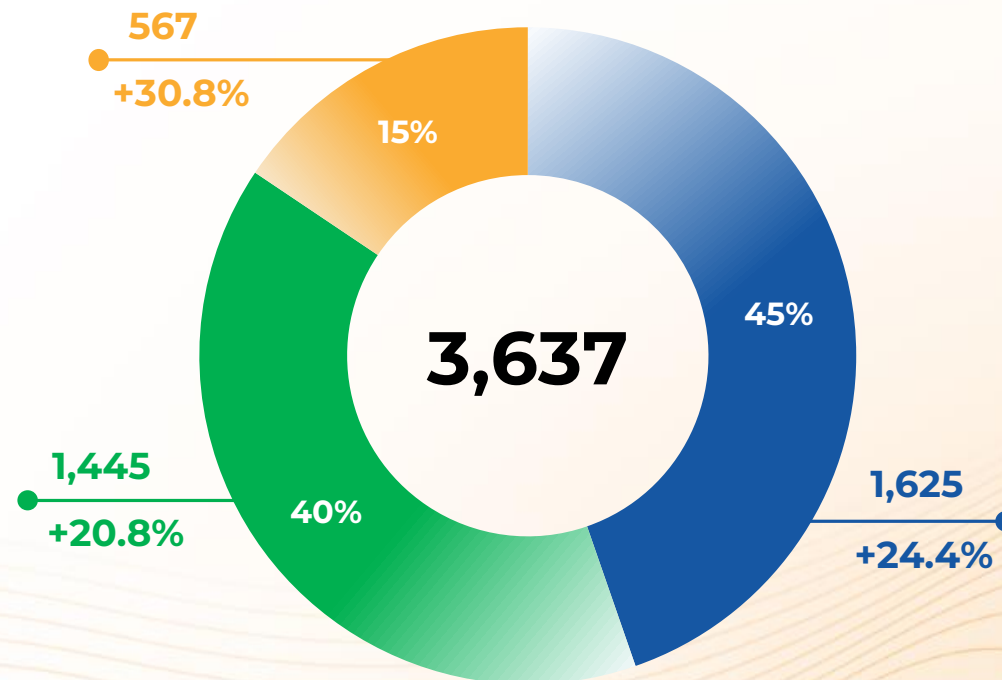
# KẾT QUẢ KINH DOANH THEO KHỐI

Đơn vị: tỷ đồng

## Doanh thu theo khối



## LNTT theo khối



■ Công nghệ ■ Viễn thông ■ Giáo dục, Đầu tư và Khác

■ Công nghệ ■ Viễn thông ■ Giáo dục, Đầu tư và Khác

## ● KẾT QUẢ KINH DOANH Q2/2022 THEO MẢNG KINH DOANH

DỊCH VỤ CNTT NƯỚC NGOÀI

**8,622** (+29.0%) Doanh thu

**1,362** (+28.4%) LNTT

DỊCH VỤ CNTT TRONG NƯỚC

**2,630** (+8.9%) Doanh thu

**263** (+7.0%) LNTT

DỊCH VỤ VIỄN THÔNG

**6,727** (+15.0%) Doanh thu

**1,288** (+20.6%) LNTT

QUẢNG CÁO TRỰC TUYẾN

**350** (+25.6%) Doanh thu

**157** (+22.4%) LNTT

GIÁO DỤC, ĐẦU TƯ VÀ KHÁC

**1,498** (+49.2%) Doanh thu

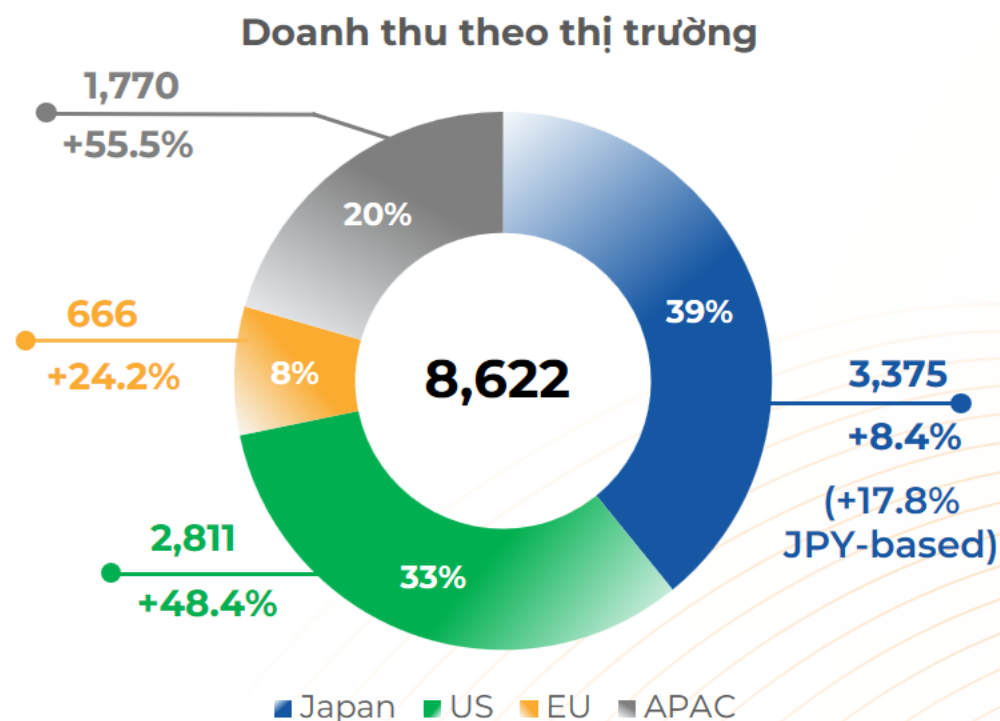
**567** (+30.8%) LNTT

## ● DỊCH VỤ CNTT NƯỚC NGOÀI: TĂNG TRƯỞNG BỀN VỮNG

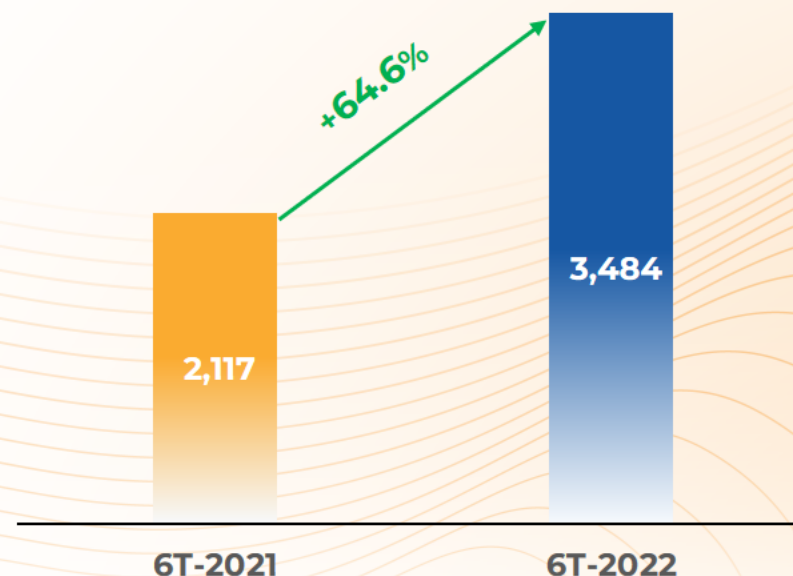
Đơn vị: tỷ đồng

Doanh thu tiếp tục đà tăng trưởng tại mọi thị trường, đặc biệt tại Mỹ **(+48.4%)** và APAC **(+55.5%)**. Thị trường Nhật cũng kiến sự phục hồi tốt với mức tăng trưởng theo đồng Yên Nhật đạt **18%**.

Doanh thu chuyển đổi số trong nửa đầu năm đạt **3,484** tỷ đồng, tăng trưởng **64.6%** so với cùng kỳ, tập trung vào các công nghệ mới như Cloud, AI/Data Analytics, Blockchain,...



**Doanh thu CDS**



# ● DỊCH VỤ CNTT NƯỚC NGOÀI: 13 DỰ ÁN LỚN TRÊN 5 TRIỆU USD

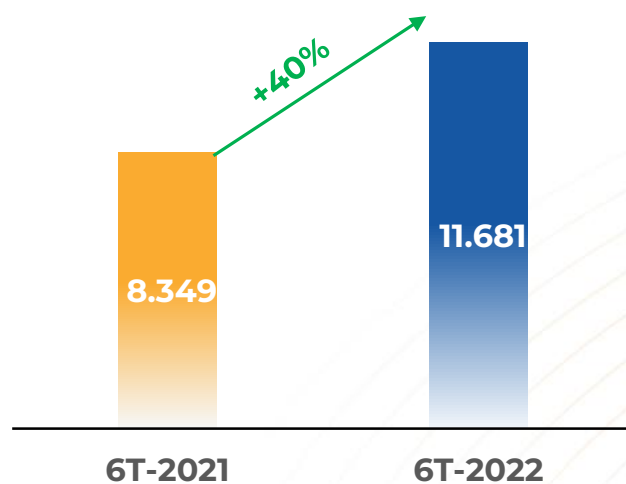
Đơn vị: tỷ đồng

Trong nửa đầu năm 2022, FPT ghi nhận nhiều đơn hàng lớn từ thị trường nước ngoài, trong đó có **13 dự án** với quy mô trên 5 triệu USD, **doanh thu ký mới đạt 11,681 tỷ đồng (tăng trưởng 40% svck)**, tạo động lực tăng trưởng vững chắc cho nửa cuối năm 2022.

## Doanh thu ký mới

Doanh thu ký mới đạt 11,681 tỷ đồng, tăng 40% so với cùng kỳ

### Doanh thu ký mới

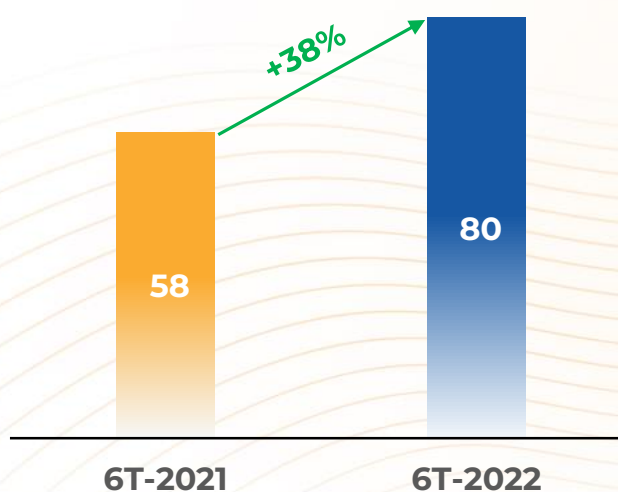


## Khách hàng

Số lượng khách hàng đóng góp doanh thu trên 500 ngàn USD: 154 (+23%)

Số lượng khách hàng đóng góp doanh thu trên 1 triệu USD: 80 (+38%)

### Khách hàng doanh thu trên 1 triệu USD



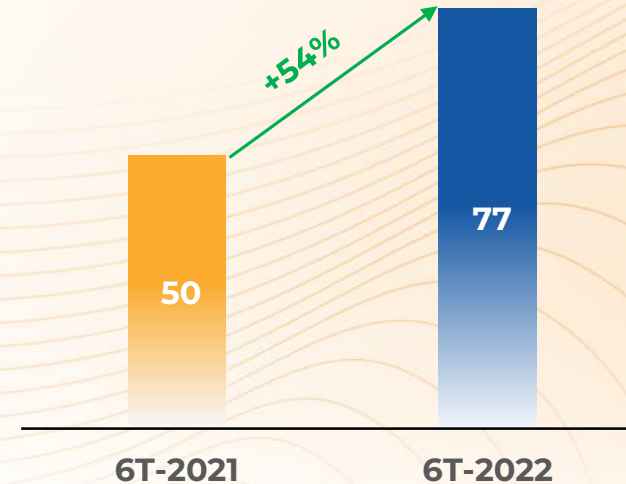
## Dự án

Dự án semi-mega (\$500k+): 161 (+16%)

Dự án mega (\$1+ triệu): 77 (+54%)

Dự án large (\$5+ triệu): 13 (+18%)

### Mega deals (\$1+ triệu)





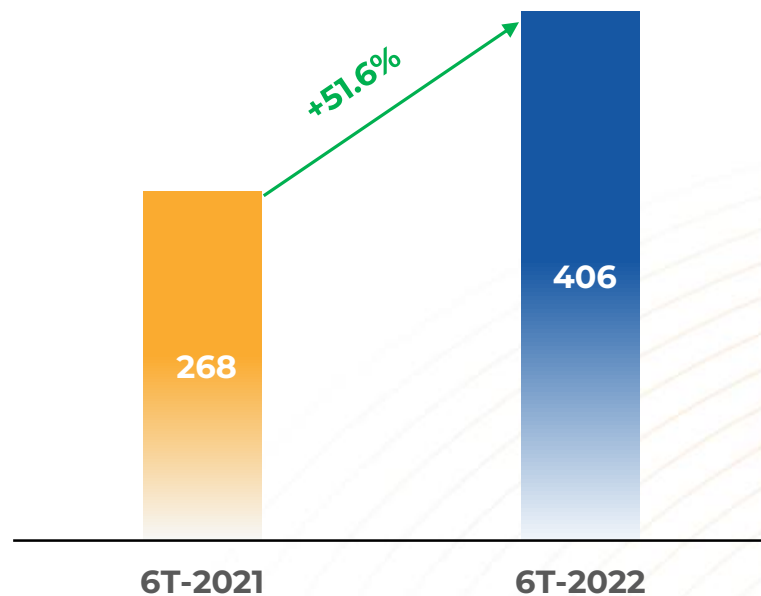
# DỊCH VỤ CNTT TRONG NƯỚC GIỮ TĂNG TRƯỞNG DƯƠNG

Đơn vị: tỷ đồng

## Made-by-FPT: Tiếp tục đà tăng trưởng mạnh mẽ

Các sản phẩm phần mềm Made-by-FPT ghi nhận **406 tỷ** doanh thu trong nửa đầu năm 2022, tăng trưởng **51.6%** so với cùng kỳ.

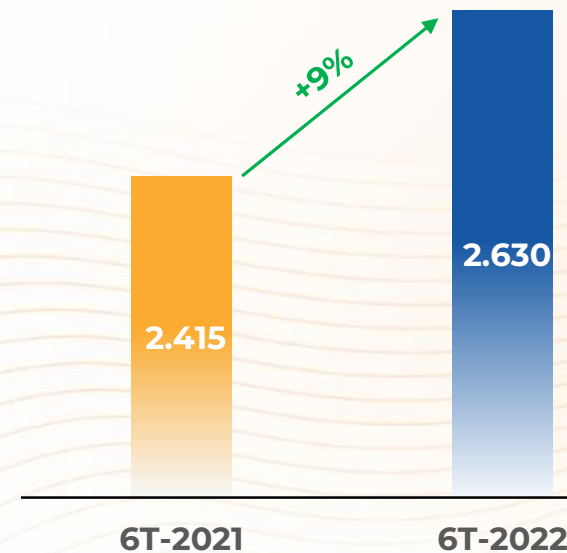
Doanh thu Made-by-FPT



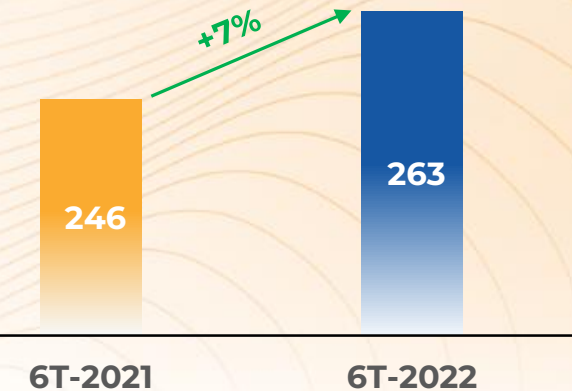
## Dịch vụ CNTT trong nước giữ mức tăng trưởng dương

Dịch vụ CNTT Trong nước đạt doanh thu **2,630 tỷ đồng (+9% svck)**, LNTT đạt **263 tỷ đồng (+7% svck)**.

Doanh thu Dịch vụ CNTT Trong nước



LNTT Dịch vụ CNTT Trong nước

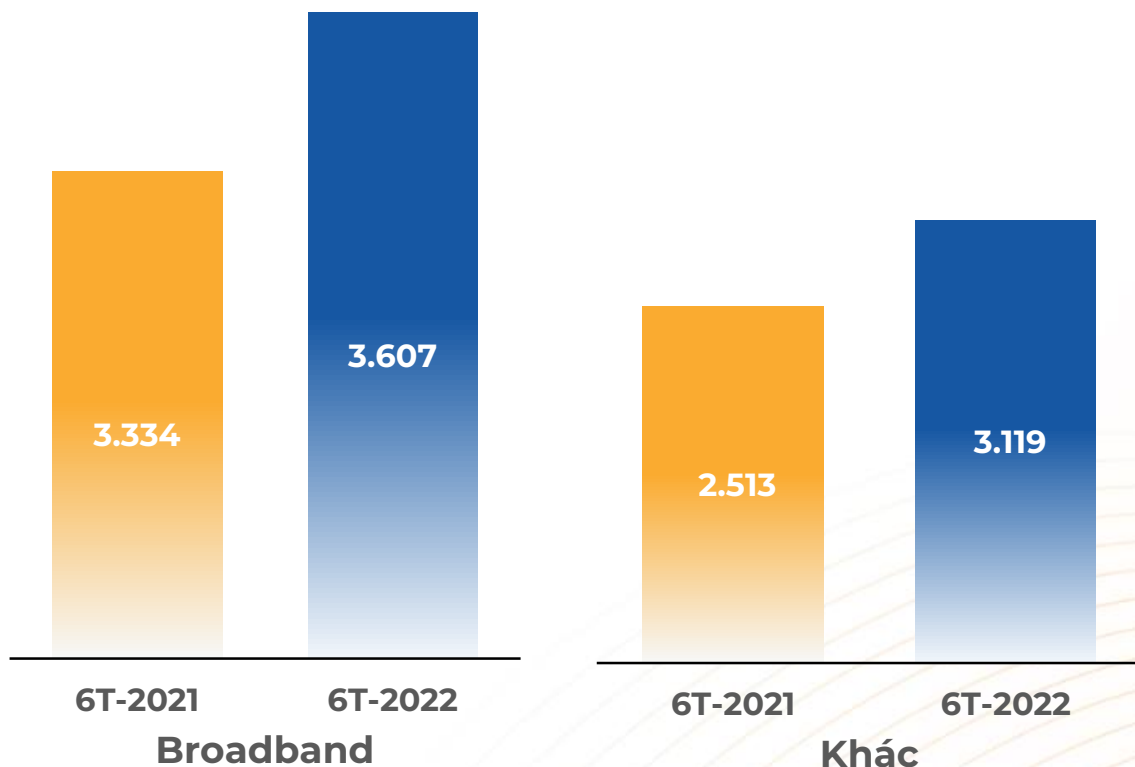


## ● DỊCH VỤ VIỄN THÔNG: TĂNG TRƯỞNG BIÊN LNTT TỪ PAYTV

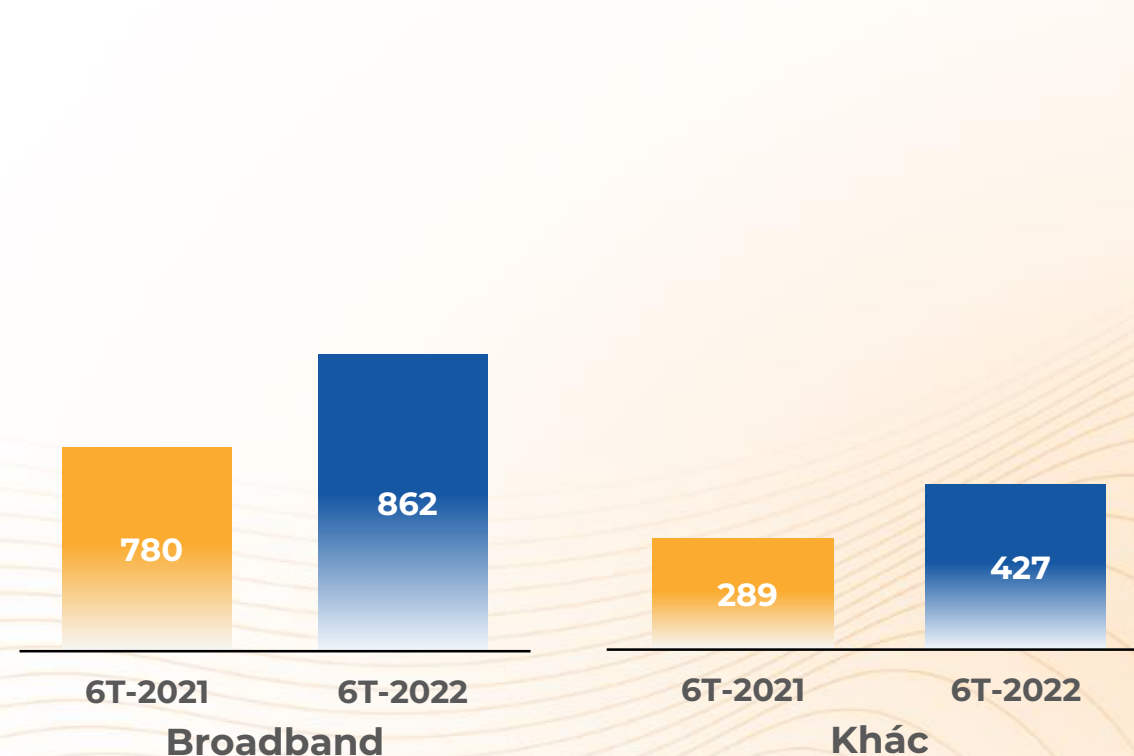
Đơn vị: tỷ đồng

Doanh thu Dịch vụ Viễn thông tăng trưởng 2 con số **(+15%)**, đạt **6,727 tỷ đồng**. Biên lợi nhuận được mở rộng từ 18.3% lên 19.2% nhờ tăng trưởng lợi nhuận từ mảng PayTV.

### Doanh thu theo hoạt động kinh doanh



### LNTT theo hoạt động kinh doanh



## MẢNG GIÁO DỤC TIẾP TỤC TĂNG TRƯỞNG MẠNH MẼ

Đơn vị: tỷ đồng

Mảng giáo dục tiếp tục mức tăng trưởng doanh thu cao **42%**, đạt **1,935 tỷ đồng** trong nửa đầu năm 2022.

### Doanh thu mảng Giáo dục

