

“Trong Quý 1 2020, FPT ghi nhận lợi nhuận trước thuế tăng trưởng 19% so với cùng kỳ, trong đó Dịch vụ CNTT nước ngoài và Dịch vụ viễn thông tăng trưởng lần lượt 29% và 27%”



Tuy bị ảnh hưởng nhẹ trong Quý 1 2020 bởi đại dịch COVID-19, FPT vẫn tiếp tục đạt kết quả kinh doanh tăng trưởng ấn tượng. Trong đó, doanh thu hợp nhất và LNTT lần lượt đạt 6.631 tỷ đồng và 1.142 tỷ đồng, tăng **17,0%** và **18,9%** so với cùng kỳ năm 2019, tương đương 102% kế hoạch lũy kế. Tỷ suất lợi nhuận được cải thiện so cùng kỳ, đạt **17,2%** (Quý 1 năm 2019 đạt 16,9%).

Sẵn sàng cho những khó khăn tiềm tàng trong thời gian tới nếu đại dịch tiếp tục kéo dài, FPT quyết tâm bảo vệ sức khỏe cho người lao động, gia tăng năng lực cạnh tranh thông qua chế độ làm việc thời chiến, và đảm bảo quyền lợi cho nhà đầu tư khi bám sát các mục tiêu chiến lược, kế hoạch cổ tức đã được đề ra.

Tóm tắt kết quả kinh doanh lũy kế

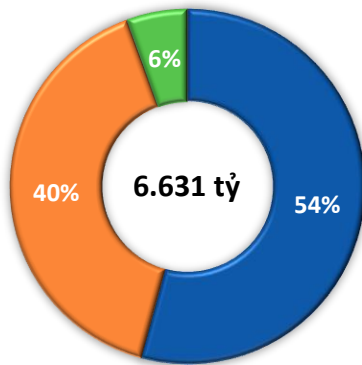
Đơn vị: tỷ đồng

Khoản mục	3T – 2019	3T – 2020	Thay đổi cùng kỳ	So với KH lũy kế
Doanh thu thuần	5.666	6.631	17,0%	102%
Lợi nhuận trước thuế (LNTT)	960	1.142	18,9%	102%
Lợi nhuận sau thuế (LNST)	794	937	18,0%	99%
LNST thuộc về cổ đông công ty mẹ	626	747	19,3%	100%
EPS (VNĐ)	928	1.101	18,7%	100%

Bảng 1 – Kết quả kinh doanh 3T - 2020

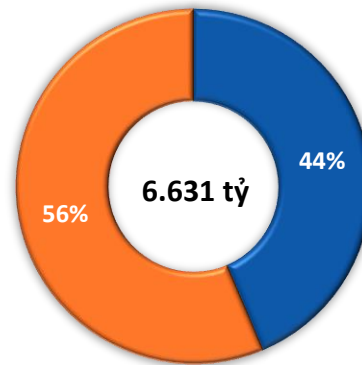
Khối Công nghệ vẫn chiếm tỷ trọng lớn, đạt 54% doanh thu toàn FPT. Dịch vụ công nghệ thông tin (CNTT) nước ngoài đem về doanh thu 2.891 tỷ đồng, tăng 25,5%, và LNTT 425 tỷ đồng, tăng 29,3%, chiếm tỷ trọng lần lượt 44% và 37% doanh thu và LNTT của Tập đoàn.

Doanh thu theo khối



■ Công nghệ ■ Viễn thông ■ Giáo dục và Khác

Doanh thu theo thị trường



■ Nước ngoài ■ Trong nước

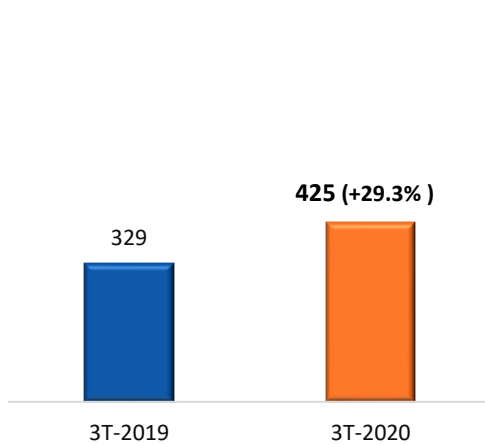
FPT CORP - BA KHỐI KINH DOANH CHÍNH



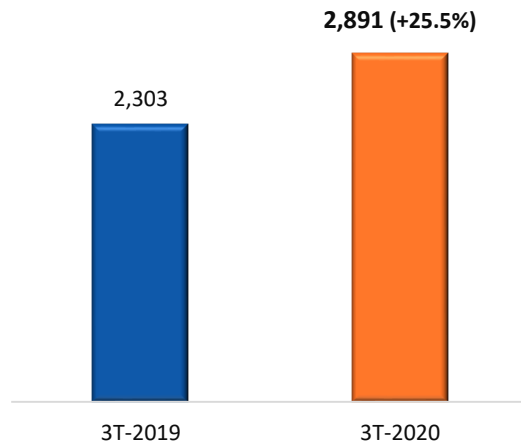
Khối công nghệ: Khối công nghệ đạt lợi nhuận trước thuế là 428 tỷ, tăng trưởng **18,7%** đạt **102%** kế hoạch, trong đó hầu hết đến từ thị trường nước ngoài. Tỷ suất LNTT mảng Dịch vụ CNTT nước ngoài đạt **14,7%**, tăng trưởng tốt so với cùng kỳ 2019 (14,3%) do các nỗ lực gia

tăng giá trị hợp đồng, giá trị dịch vụ. Doanh thu từ chuyển đổi số đạt 729 tỷ, tăng trưởng **55%** so với cùng kỳ 2019.

LNTT - Dịch vụ CNTT nước ngoài



DT - Dịch vụ CNTT nước ngoài

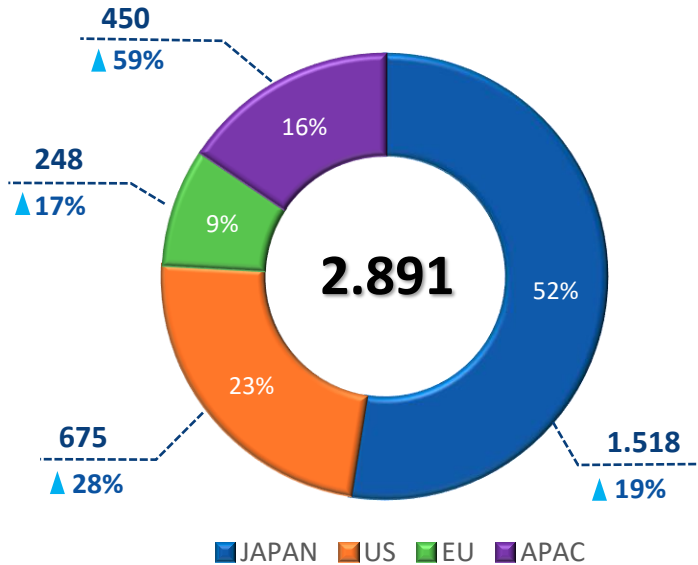


Với năng lực công nghệ và tư vấn ngày càng phát triển, FPT đã hợp tác cùng nhiều doanh nghiệp đầu ngành trong nước thực hiện các dự án chuyển đổi số lớn, quyết tâm cùng nâng cao sức cạnh tranh của sản phẩm, dịch vụ Việt Nam trên thị trường quốc tế. Ngày 05/03, tại TP. HCM, FPT đã ký kết biên bản ghi nhớ về việc hợp tác đẩy mạnh chuyển đổi số với 03 hiệp hội cỡ lớn nhất Việt Nam.



FPT thực hiện kí kết cùng HAWA, DOWA và BIFA

Doanh thu theo thị trường



Hai thị trường APAC và Mỹ đều đạt mức tăng doanh thu cao, 59% và 28%. Điều này cho thấy các doanh nghiệp tại Châu Á và Mỹ ngày càng gia tăng giá trị hợp đồng công nghệ, tập trung nâng cao hiệu quả cạnh tranh trên thị trường quốc tế. Hai thị trường lâu năm Nhật Bản và Châu Âu cũng có mức tăng trưởng ổn định 19% và 17%.

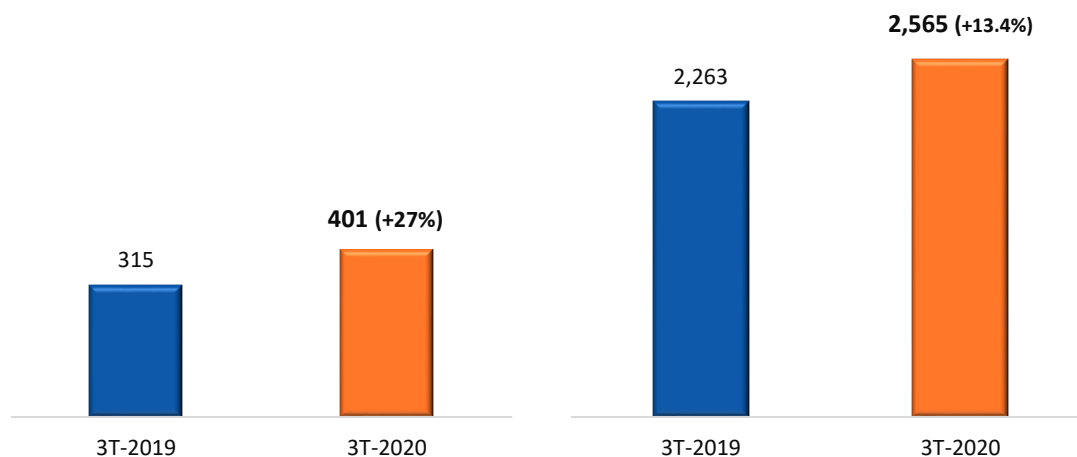


Khối viễn thông: Doanh thu và LNTT lần lượt đạt 2.668 tỷ và 447 tỷ, tăng trưởng 12,2% và 21,5% chủ yếu đến từ dịch vụ viễn thông.

❖ **Dịch vụ viễn thông:** Tận dụng sự gia tăng của nhu cầu Internet và các sản phẩm nội dung tại nhà, FPT đã triển khai các nền tảng công nghệ và dữ liệu thúc đẩy bán hàng online một cách hiệu quả. Doanh thu và LNTT Dịch vụ viễn thông lần lượt tăng 13,4% và 27,0%.

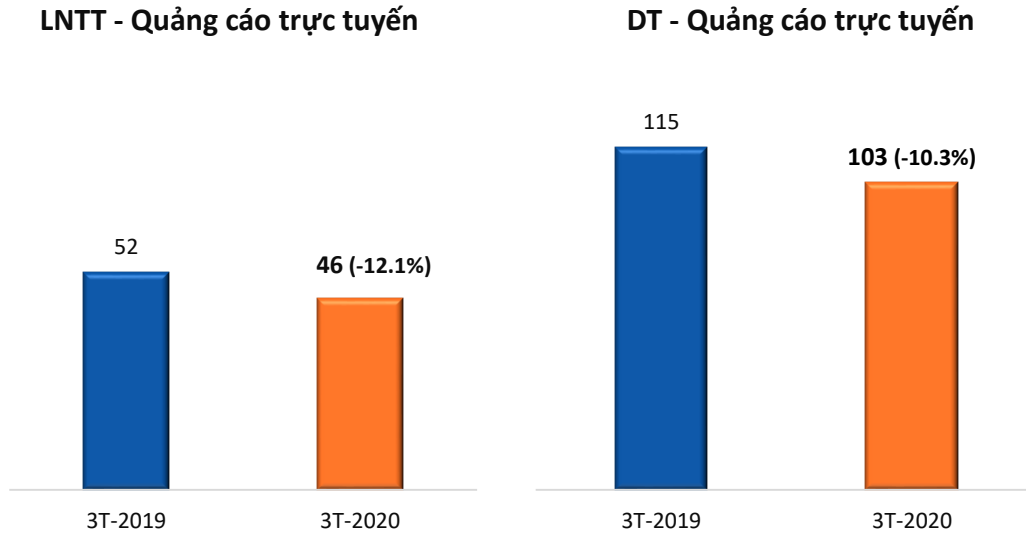
LNTT - Dịch vụ Viễn thông

DT - Dịch vụ Viễn thông

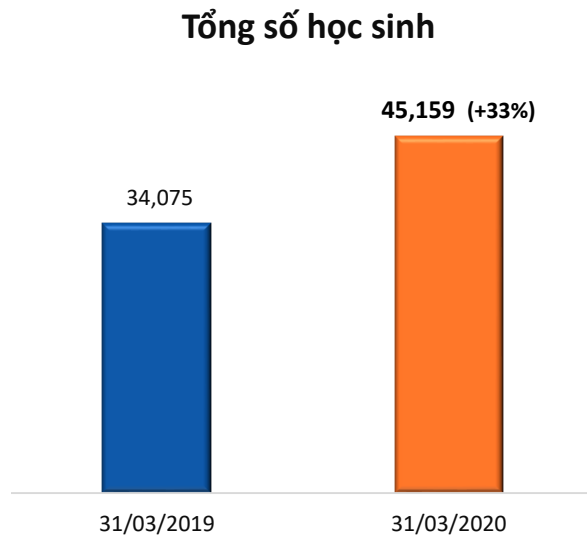


❖ **Dịch vụ quảng cáo trực tuyến:** Doanh thu và LNTT lần lượt giảm -10,3% và -12,1% so với cùng kỳ. Kết quả hoạt động của mảng dịch vụ bị ảnh hưởng do khách hàng cắt giảm ngân

sách quảng cáo trong thời kỳ bệnh dịch. Vì vậy, FPT đang đẩy mạnh bán dịch vụ cho các tệp khách hàng mới cũng như phát triển các sản phẩm, dịch vụ mới đa dạng hơn.



Khối giáo dục: Số lượng học sinh của toàn khối giáo dục vào cuối tháng 03/2020 đạt 45.159 học sinh, tăng trưởng **33%** so với tháng 03/2019.



Kết quả kinh doanh theo khối

KHOẢN MỤC	DOANH THU				LỢI NHUẬN TRƯỚC THUẾ			
	3T-2019	3T-2020	+/- so với cùng kỳ	% KH lũy kế	3T-2019	3T-2020	+/- so với cùng kỳ	% KH lũy kế
Dịch vụ CNTT nước ngoài	2.303	2.891	25,5%	106%	329	425	29,3%	103%
Dịch vụ CNTT trong nước	681	703	3,3%	102%	32	3	-90,4%	85%
Khối Công nghệ	2.984	3.594	20,5%	106%	361	428	18,7%	102%
Dịch vụ viễn thông	2.263	2.565	13,4%	97%	315	401	27,0%	103%
Quảng cáo trực tuyến	115	103	-10,3%	81%	52	46	-12,1%	76%
Khối Viễn thông	2.377	2.668	12,2%	97%	368	447	21,5%	100%
Khối Giáo dục, Đầu tư và khác	305	368	20,6%	101%	232	268	15,3%	107%
Tổng cộng	5.666	6.631	17,0%	102%	960	1.142	18,9%	102%

Chi tiết xin liên hệ:

Phòng quan hệ cổ đông

Email: ir@fpt.com.vn

Tuyên bố miễn trừ

Các thông tin trong tài liệu này được cung cấp bởi tập đoàn FPT và các công ty thành viên cho mục đích công bố các thông tin liên quan đến hoạt động kinh doanh của tập đoàn trong kỳ công bố. Tài liệu này có thể chứa các thông tin mang tính dự báo, phản ánh quan điểm quản trị nội bộ về các hoạt động kinh doanh trong tương lai của tập đoàn cũng như của các công ty thành viên. Kết quả trong tương lai dựa trên những ước tính và kỳ vọng dựa trên những thông tin có được đến thời điểm hiện tại. Ngoài ra, các dự đoán chịu ảnh hưởng bởi những rủi ro và những sự việc phát sinh ngoài dự kiến có thể có những khác biệt lớn so với kết quả thực tế.