

BÁO CÁO KẾT QUẢ KINH DOANH 2022

CÔNG TY CỔ PHẦN FPT

AI

The image features a dark blue background with a glowing horizon line at the bottom, composed of a grid of blue and orange dots. A large, wireframe hand in blue and purple tones is positioned in the center-right, holding a glowing orange and yellow arrow that points upwards. The arrow is set against a circular, glowing orange and yellow background with a grid pattern. Surrounding the central elements are various icons: a globe, a DNA helix, a shield, a Wi-Fi symbol, a gear, a cloud, and a person icon. The overall aesthetic is futuristic and technological.



TUYÊN BỐ MIỄN TRỪ

Các thông tin trong tài liệu này được cung cấp bởi Tập đoàn FPT và các công ty thành viên cho mục đích công bố các thông tin liên quan đến hoạt động kinh doanh của tập đoàn trong kỳ công bố. Tài liệu này có thể chứa các thông tin mang tính dự báo, phản ánh quan điểm quản trị nội bộ về các hoạt động kinh doanh trong tương lai của tập đoàn cũng như của các công ty thành viên. Kết quả trong tương lai dựa trên những ước tính và kỳ vọng dựa trên những thông tin có được đến thời điểm hiện tại. Ngoài ra, các dự đoán chịu ảnh hưởng bởi những rủi ro và những sự việc phát sinh ngoài dự kiến có thể có những khác biệt lớn so với kết quả thực tế.

Tài liệu này được soạn chỉ với mục đích cho người nhận được chỉ định tham khảo. Nghiêm cấm mọi hình thức chia sẻ hoặc phân phối tài liệu này hoặc bất kỳ nội dung nào của tài liệu này mà không có sự đồng ý trước của Tập đoàn FPT.

Chi tiết liên hệ:
Phòng Quan hệ Cổ đông
Email: ir@fpt.com.vn

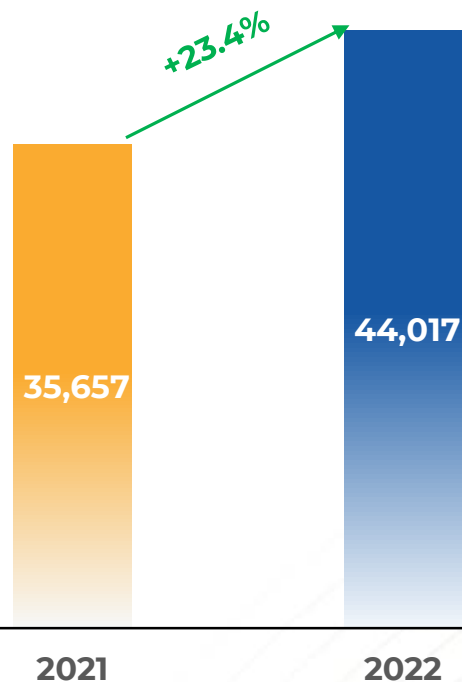


TỔNG QUAN KẾT QUẢ KINH DOANH 2022

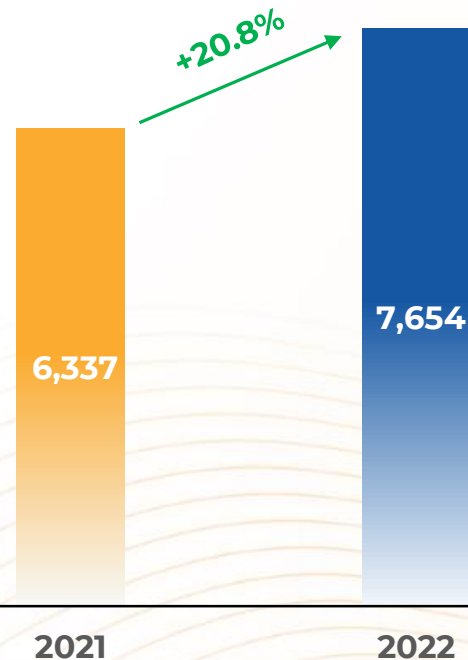
Đơn vị: tỷ đồng

Kết quả kinh doanh toàn Tập đoàn trong năm 2022 tiếp tục đạt mức tăng trưởng trên 20%, đạt 104% kế hoạch doanh thu và 100% kế hoạch lợi nhuận,...

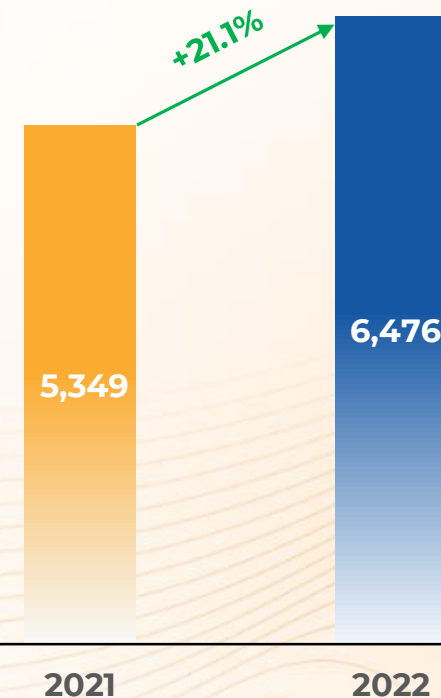
Doanh thu Tập đoàn



LNTT Tập đoàn



LNST Tập đoàn

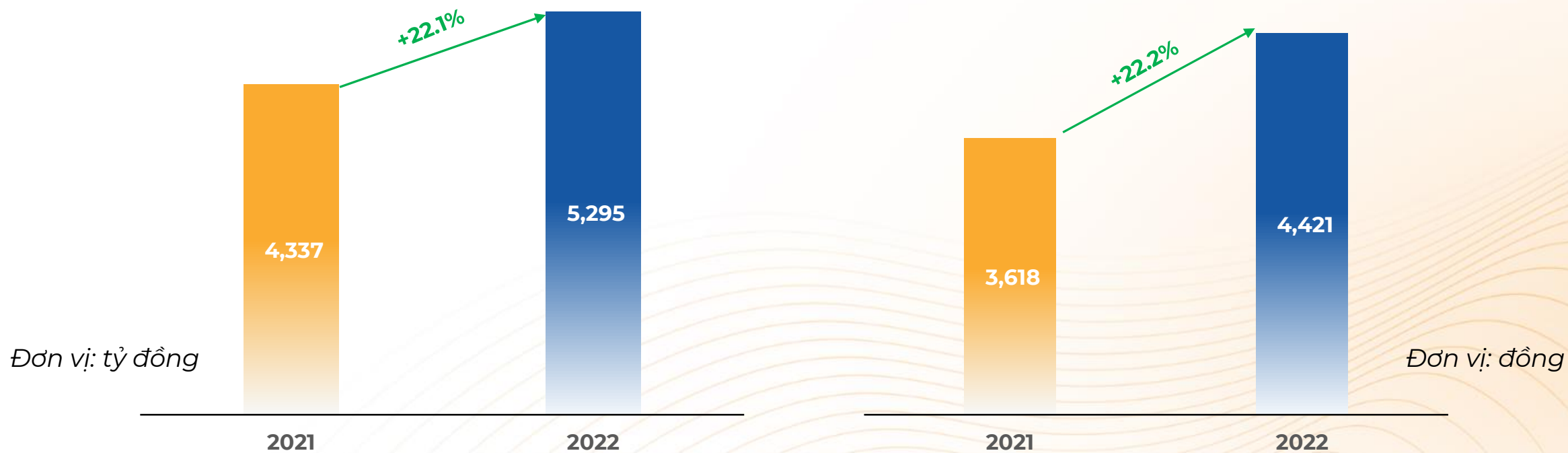


TỔNG QUAN KẾT QUẢ KINH DOANH 2022

...hướng đến mục tiêu cao nhất là tạo ra giá trị và đảm bảo quyền lợi cho Cổ đông.

LNST thuộc về Cổ đông Công ty mẹ

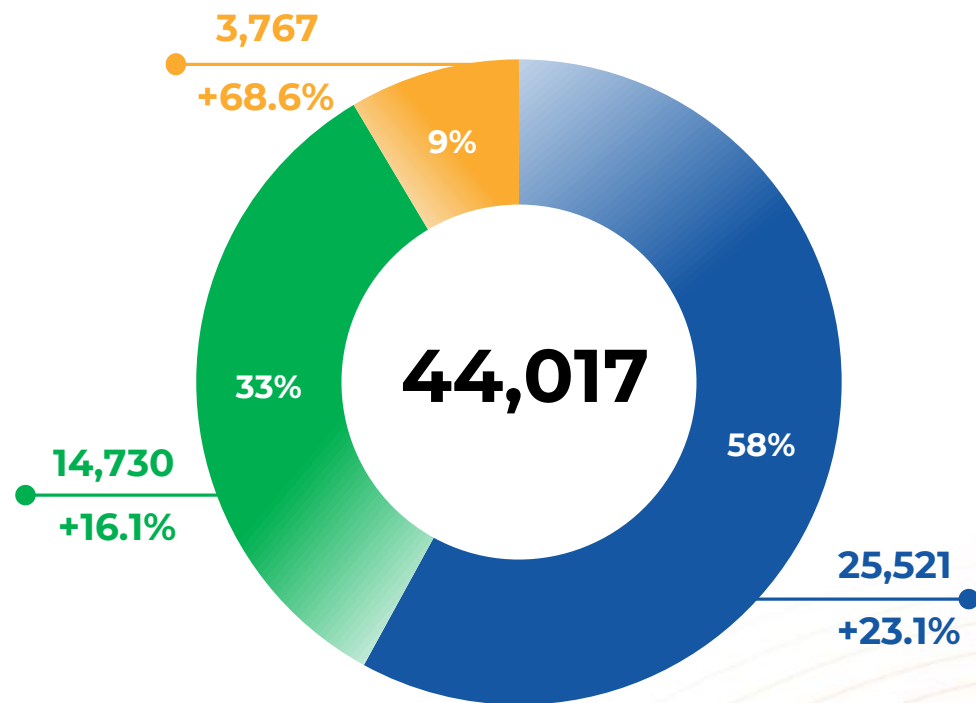
EPS



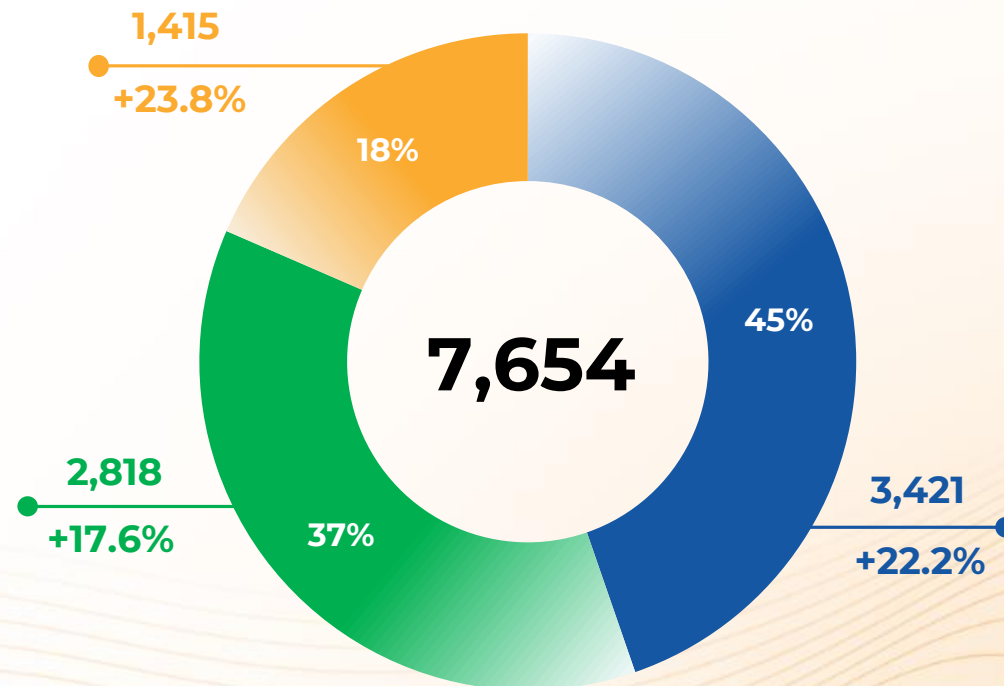
KẾT QUẢ KINH DOANH THEO KHỐI

Đơn vị: tỷ đồng

Doanh thu theo khối



LNTT theo khối



■ Công nghệ ■ Viễn thông ■ Giáo dục, Đầu tư và Khác

■ Công nghệ ■ Viễn thông ■ Giáo dục, Đầu tư và Khác

● KẾT QUẢ KINH DOANH 2022 THEO MẢNG KINH DOANH

DỊCH VỤ CNTT NƯỚC NGOÀI

18,935 (+30.2%) Doanh thu
2,987 (+23.3%) LNTT

DỊCH VỤ CNTT TRONG NƯỚC

6,586 (+6.3%) Doanh thu
434 (+15.3%) LNTT

DỊCH VỤ VIỄN THÔNG

13,954 (+15.5%) Doanh thu
2,508 (+18.4%) LNTT

QUẢNG CÁO TRỰC TUYẾN

775 (+27.6%) Doanh thu
309 (+12%) LNTT

GIÁO DỤC, ĐẦU TƯ VÀ KHÁC

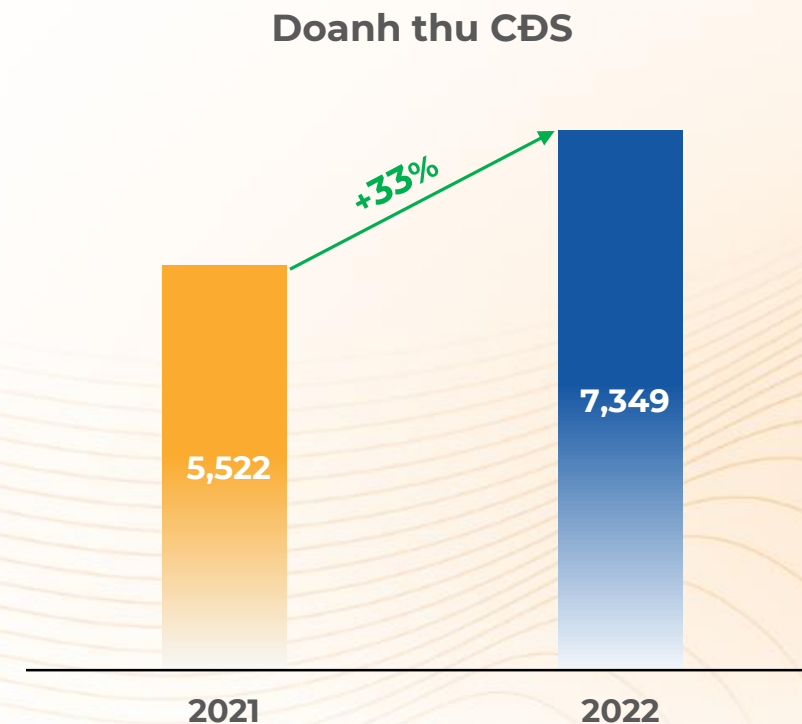
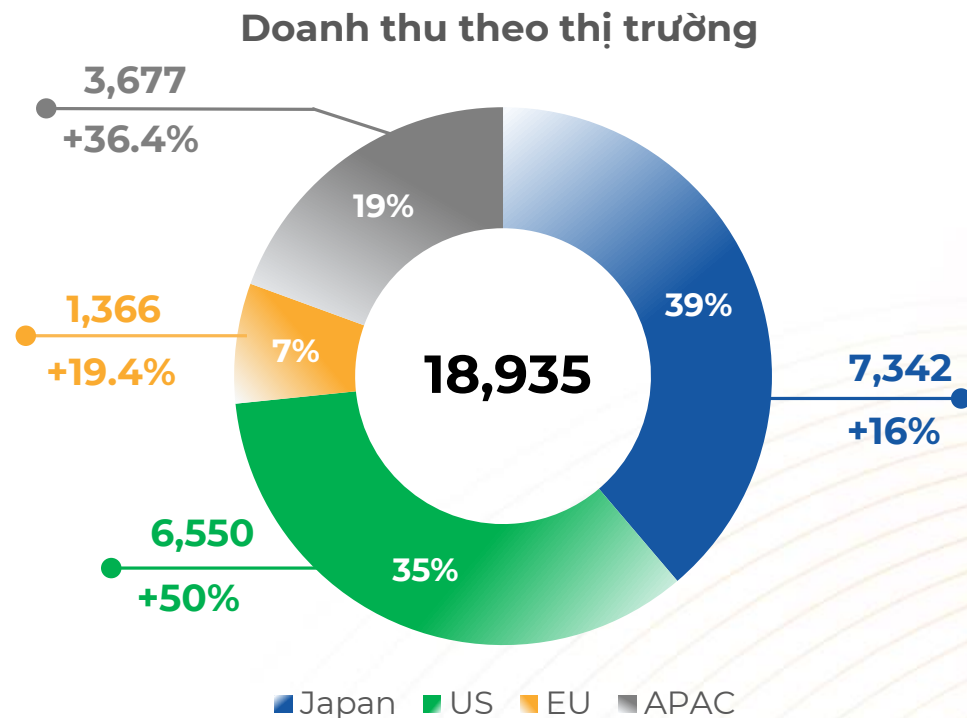
3,767 (+68.6%) Doanh thu
1,415 (+23.8%) LNTT

● DỊCH VỤ CNTT NƯỚC NGOÀI TĂNG TRƯỞNG MỨC CAO

Đơn vị: tỷ đồng

Doanh thu tiếp tục đà tăng trưởng tại mọi thị trường, đặc biệt tại Mỹ **(+50%)** và APAC **(+36.4%)**. Thị trường Nhật cho thấy sức bật tốt vào nửa cuối năm, đóng góp vào mức tăng trưởng **16%** cho cả năm **(tương đương mức tăng 30% tính theo đồng Yên Nhật)**.

Doanh thu chuyển đổi số trong 2022 đạt **7,349** tỷ đồng, tăng trưởng **33%** so với cùng kỳ, tập trung vào các công nghệ mới như Cloud, AI/Data Analytics,...



DỊCH VỤ CNTT NƯỚC NGOÀI: 31 DỰ ÁN LỚN TRÊN TRIỆU USD

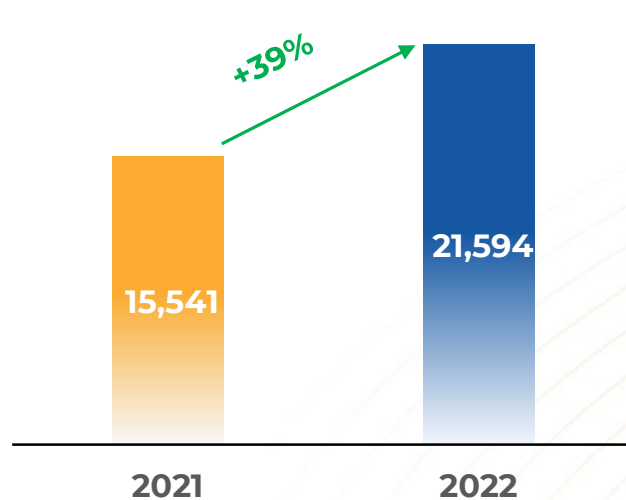
Đơn vị: tỷ đồng

Nhờ cải thiện cả về năng lực lẫn quy mô, FPT ghi nhận nhiều đơn hàng lớn từ thị trường nước ngoài, trong đó có **31 dự án với quy mô trên 5 triệu USD (+63% svck)**, doanh thu ký mới đạt mốc **1 tỷ USD, đạt 21,594 tỷ đồng (tăng trưởng 38.9% svck)**

Doanh thu ký mới

Doanh thu ký mới đạt 21,594 tỷ đồng, tăng 38.9% so với cùng kỳ

Doanh thu ký mới

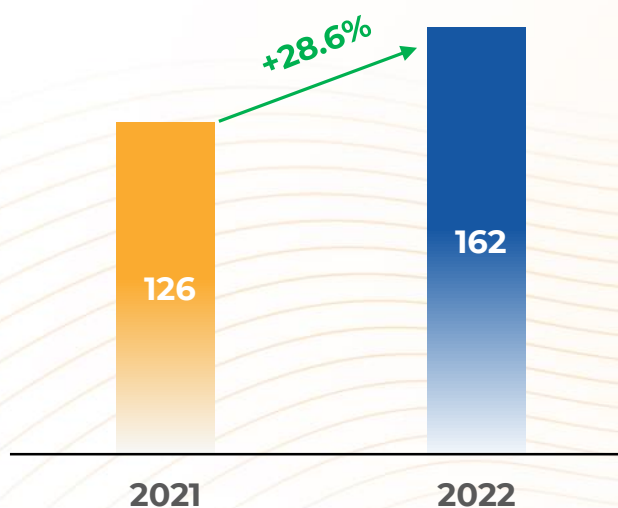


Khách hàng

Số lượng khách hàng đóng góp doanh thu trên 500 ngàn USD: 291 (+18.8%)

Số lượng khách hàng đóng góp doanh thu trên 1 triệu USD: 162 (+28.6%)

Khách hàng doanh thu trên 1 triệu USD



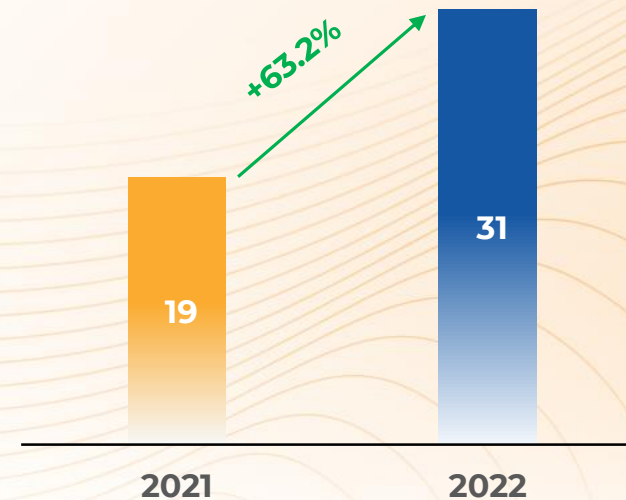
Dự án

Dự án semi-mega (\$500k+): 411 (+60%)

Dự án mega (\$1+ triệu): 204 (+83.8%)

Dự án large (\$5+ triệu): 31 (+63.2%)

Large deals (\$5+ triệu)



● DỊCH VỤ CNTT TRONG NƯỚC GIỮ TĂNG TRƯỞNG DƯƠNG

Đơn vị: tỷ đồng

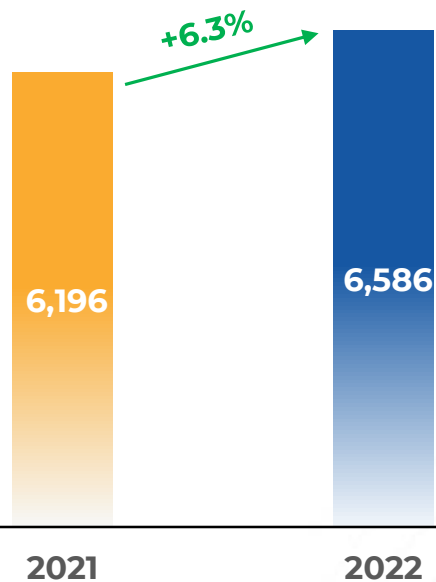
Dịch vụ CNTT trong nước giữ mức tăng trưởng dương

Dịch vụ CNTT Trong nước đạt doanh thu **6,586 tỷ đồng (+6% svck)**, LNTT đạt **434 tỷ đồng (+15.3% svck)**.

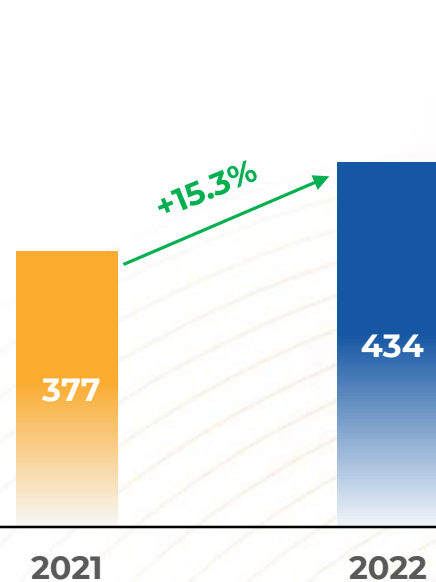
Made-by-FPT: Tiếp tục đà tăng trưởng mạnh mẽ

Các sản phẩm phần mềm Made-by-FPT ghi nhận **1,150 tỷ** doanh thu trong năm 2022, tăng trưởng **54.3%** so với năm trước.

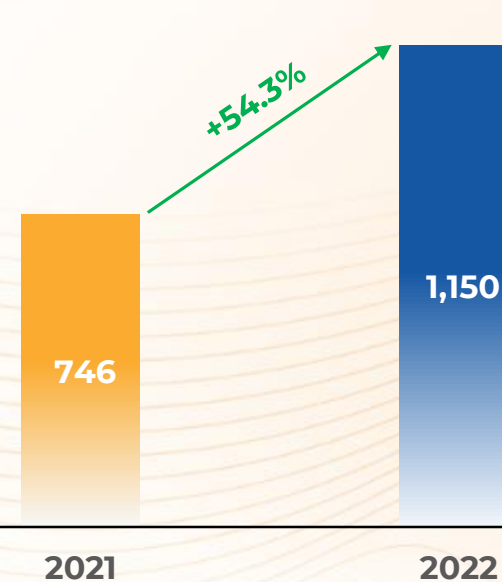
Doanh thu Dịch vụ CNTT Trong nước



LNTT Dịch vụ CNTT Trong nước



Doanh thu Made-by-FPT

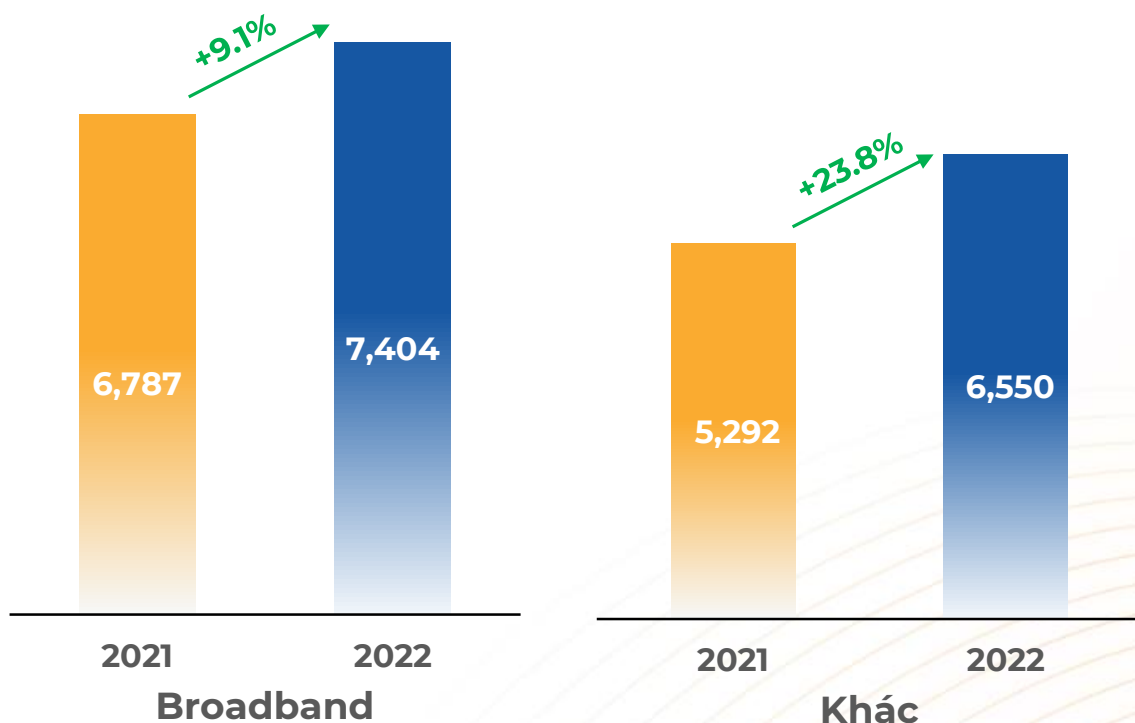


DỊCH VỤ VIỄN THÔNG: TĂNG TRƯỞNG BIÊN LNTT TỪ PAYTV

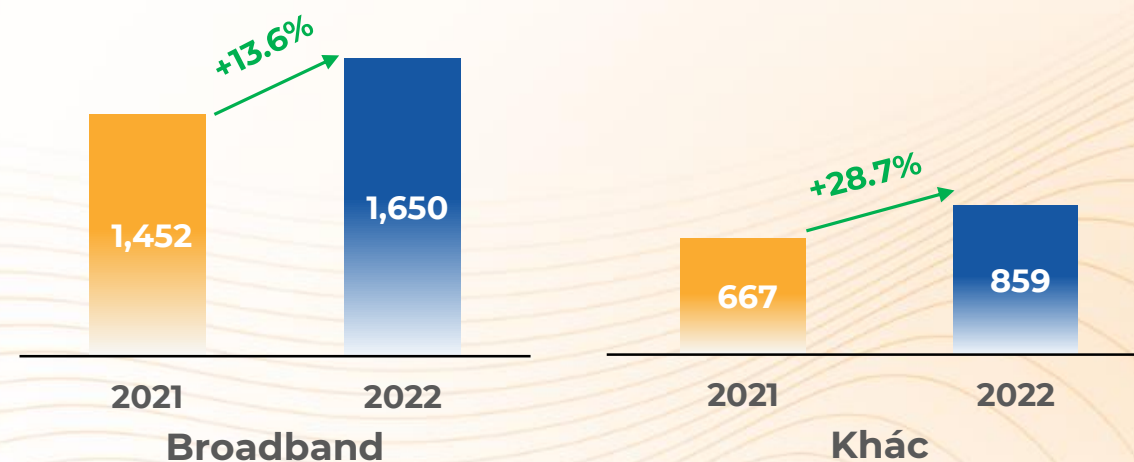
Đơn vị: tỷ đồng

Doanh thu Dịch vụ Viễn thông tăng trưởng 2 con số **(+15.5%)**, đạt **13,954 tỷ đồng**. Biên lợi nhuận được mở rộng từ 17.5% lên 18% nhờ tăng trưởng lợi nhuận từ mảng PayTV.

Doanh thu theo hoạt động kinh doanh



LNTT theo hoạt động kinh doanh



MẢNG GIÁO DỤC TĂNG TRƯỞNG MẠNH MẼ VƯỢT MỐC MEGA

Đơn vị: tỷ đồng

Mảng giáo dục tiếp tục mức tăng trưởng doanh thu cao **53%**, đạt **4,712 tỷ đồng**. Năm 2022 chứng kiến hệ thống giáo dục FPT Education đạt mốc Mega với hơn 100,000 người học quy đổi.

Doanh thu mảng Giáo dục

